



Info-doeblad pettenkwadrant

Inleveren: "....."

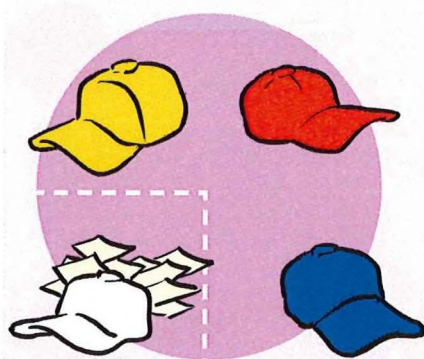
Naam:




Het 'pettenkwadrant' is een oefening aan de hand waarvan de kinderen in gesprek kunnen gaan over hoe ze elkaars gedrag ervaren in de klas.

De kinderen kunnen bij het pettenkwadrant aangeven wat ze fijn vinden maar kunnen ook een tip geven aan de ander. Het is een spannende oefening en daarom wordt die ook

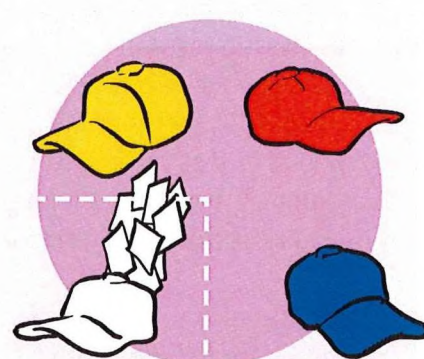
maar met één en soms twee kinderen per week gedaan. De kinderen die willen komen allemaal aan de beurt. Na afloop van de oefening worden de ouders van de leerling die feedback heeft gekregen op de hoogte gebracht door even te bellen of een mail te versturen. Eventueel kunt u als ouder ook gevraagd worden om op school te komen zodat de oefening dan besproken kan worden met elkaar.



1



2



3



De kaartjes liggen voornamelijk binnen het vak van vertrouwen/ jezelf zijn (witte pet). Deze leerling krijgt waarschijnlijk te horen dat het gedrag wat hij/zij laat zien prettig is.



De kaartjes liggen voor een groot deel buiten het vak van vertrouwen, de leerling krijgt tips om het gedrag aan te passen zodat hij/zij de volgende keer meer kaartjes in het vak van vertrouwen/jezelf zijn (witte pet) krijgt.

In de lessen is veel ruimte voor het geven van feedback aan elkaar. We maken onderscheid in positieve feedback (een top) en negatieve feedback. Negatieve feedback formuleren we als een tip en niet als een trap. Een tip is te beluisteren als een aanwijzing waar je verder mee komt. Met een trap word je de grond in geboord, een trap is niet respectvol, geeft onveilige gevoelens en tast het onderling vertrouwen aan. We geven tijdens de oefening 'pettenkwadrant' feedback als tip of top.

Deze zinnen kunnen daarbij helpen:

- Ik zou het fijn vinden als ...
- Ik wens je toe dat ...
- Is het een idee om...?
- Ik vind het prettiger als ...
- Ik heb er last van als ...
- Dan heb ik het gevoel dat ...
- Zou je de volgende keer ...?

Praat met elkaar over het pettenkwadrant. Waar zou iedereen thuis zichzelf plaatsen? Zien de anderen in huis dat ook zo?

Wanneer je ervoor open staat kunnen jullie elkaar ook feedback geven.

Denk aan de voorbeeldzinnen om feedback als tip of top te geven.

